





Plastici

CERTIFICAZIONI	<input checked="" type="checkbox"/> GOTS	
	<input checked="" type="checkbox"/> OEKO-TEX	
LAVAGGIO CONSIGLIATO	<input checked="" type="checkbox"/> In acqua mano o lavatrice	
	<input type="checkbox"/> In acqua delicato, evitando sfregamenti fra le parti stampate	
	<input type="checkbox"/> A secco (se richiesto)	
STIRO	<input type="checkbox"/> Normale/Tradizionale	
	<input checked="" type="checkbox"/> A rovescio o con panno interposto	
	<input type="checkbox"/> A vapore senza appoggio della pressa	
	<input checked="" type="checkbox"/> Evitare lo stiro sulla porzione di stampa	
BASE TESSUTO CONSIGLIATA	<input checked="" type="checkbox"/> Jersey lana pronto per corrosione	
	<input checked="" type="checkbox"/> Jersey Cotone pronto per corrosione	
	<input checked="" type="checkbox"/> Jersey Cotone / Viscosa per devorè	
	<input checked="" type="checkbox"/> tutti i tipi di tessuto (se prima testati)	
COLORE BASE TESSUTO	<input type="checkbox"/> Solo bianco o colori tenui	
	<input type="checkbox"/> Tutti i colori di fondo pronti x corrosione	
	<input checked="" type="checkbox"/> Tutti i colori di fondo	
	<input type="checkbox"/> Tinto in capo (dopo la stampa)	
FORMATO UTILE DI STAMPA	<input checked="" type="checkbox"/> Piccolo da cm. 2x2 a cm. 10x10 fino a 8 colori	
	<input checked="" type="checkbox"/> Medio da cm. 10x10 a cm. 30x30 fino a 8 colori	
	<input checked="" type="checkbox"/> Grande da cm. 30x30 a cm. 50x50 fino a 8 colori	
	<input checked="" type="checkbox"/> Extra da cm. 50x50 a cm. 67x92 MAX.6 colori totali	
REALIZZAZIONE	<input checked="" type="checkbox"/> Su capo finito (se piazzata o da valutare)	
	<input checked="" type="checkbox"/> Su pannello rettangolare	
	<input checked="" type="checkbox"/> Su telo sagomato	
	<input checked="" type="checkbox"/> A seconda del formato di stampa	
TECNICA CON TERMO PRESSA	<input type="checkbox"/> N.B. Il tessuto potrebbe evidenziare la pressatura	
TIPO DI LAVORAZIONE	<input checked="" type="checkbox"/> Industriale - Automatizzata (alta produttività)	
	<input type="checkbox"/> Mista Artigianale / Industriale (media produttività)	
	<input type="checkbox"/> Artigianale - Manuale (bassa produttività)	